

**ОТЧЕТ
ОБ ИСПОЛНЕНИИ УЧРЕЖДЕНИЕМ ПЛАНА ЕГО ФИНАНСОВО-ХОЗЯЙСТВЕННОЙ ДЕЯТЕЛЬНОСТИ**

на 1 января 2022 г.

МОУ "Староромашинская средняя общеобразовательная школа" Чистопольского муниципального района

Учреждение
Обособленное подразделение
Учредитель
Наименование органа, осуществляющего
полномочия учредителя
Вид финансового обеспечения (деятельности)
Периодичность: квартальная, годовая
Единица измерения: руб

форма по ОКУД	КОДЫ
01.01.2022	0503737
по ОКПО	47101599
по ОКТМО	92659000
по ОКПО	000
Глава по БК	
по ОКЕИ	383

Субсидии на выполнение государственного (муниципального) задания

1. Доходы учреждения	Наименование показателя	Код строки	Код аналитики	Утверждено плановых назначений	Исполнено плановых назначений				итого	Сумма отклонения
					через лицевые счета	через банковские счета	через кассу учреждения	некассовыми операциями		
	1	2	3	4	5	6	7	8	9	10
Доходы - всего		010		9 990 910,11	9 990 910,11				9 990 910,11	
Доходы от собственности		030	120	X	X			X	X	
Доходы от оказания платных услуг (работ)		040	130	9 990 910,11					9 990 910,11	
и компенсации затрат		050	140	X	X			X	X	
Штрафы, пени, неустойки, возмещения ущерба		060	150	X	X			X	X	
Безвозмездные денежные поступления		090	400	X	X			X	X	
Доходы от выбытия нефинансовых активов		092	410	X	X			X	X	
в том числе:		093	420	X	X			X	X	
от выбытия основных средств		094	430	X	X			X	X	
от выбытия нематериальных активов		095	440	X	X			X	X	
от выбытия непроквалитивных активов		100	180	X	X			X	X	
от выбытия материальных запасов										
Прочие доходы										

2. Расходы учреждения	Наименование показателя	Код строки	Код аналитики	КОСГУ	Утверждено плановых назначений	Исполнено плановых назначений				итого	Сумма отклонения
						через лицевые счета	через банковские счета	через кассу учреждения	некассовыми операциями		
	1	2	3	3-1	4	5	6	7	8	9	10
Расходы - всего		200	X	X	10 085 377,79	10 002 118,26		31 484,96		10 033 603,22	51 774,57
в том числе:		210									
Расходы на выплаты персоналу в целях обеспечения выполнения функций государственными (муниципальными) органами, казенными учреждениями, органами управления государственными внебюджетными фондами			100	X	8 344 543,50	8 277 105,33		31 484,96		8 308 590,29	35 953,21
Расходы на выплаты персоналу казенных учреждений			110	X	8 344 543,50	8 277 105,33		31 484,96		8 308 590,29	35 953,21
Фонд оплаты труда учреждений			111	266	10 347,33	10 347,33				10 347,33	
Фонд оплаты труда учреждений			111	211	6 378 527,79	6 346 251,04				6 361 106,00	17 421,79
Иные выплаты персоналу учреждений, за исключением фонда оплаты труда			112	226	19 100,00					13 930,00	5 170,00
Иные выплаты персоналу учреждений, за исключением фонда оплаты труда			112	212	10 800,00			2 700,00		2 700,00	8 100,00
Взносы по обязательному социальному страхованию на выплаты по оплате труда работников и иные выплаты работникам учреждений			119	213	1 925 768,38	1 920 506,96				1 920 506,96	5 261,42
Закупка товаров, работ и услуг для обеспечения государственных (муниципальных) нужд			200	X	1 613 580,77	1 597 759,41				1 597 759,41	15 821,36

Иные закупки товаров, работ и услуг для обеспечения государственных (муниципальных) нужд	240	x	1 613 580,77	1 597 759,41	-	-	-	1 597 759,41	15 821,36
Закупка товаров, работ, услуг в целях капитального ремонта государственного (муниципального) имущества	243	225	412 954,75	412 954,75	-	-	-	412 954,75	-
Прочая закупка товаров, работ и услуг для обеспечения государственных (муниципальных) нужд	244	346	48 908,11	45 523,00	-	-	-	45 523,00	3 385,11
Прочая закупка товаров, работ и услуг для обеспечения государственных (муниципальных) нужд	244	345	4 500,00	4 500,00	-	-	-	4 500,00	-
Прочая закупка товаров, работ и услуг для обеспечения государственных (муниципальных) нужд	244	310	35 880,00	28 920,00	-	-	-	28 920,00	6 960,00
Прочая закупка товаров, работ и услуг для обеспечения государственных (муниципальных) нужд	244	342	164 021,54	163 662,21	-	-	-	163 662,21	359,33
Прочая закупка товаров, работ и услуг для обеспечения государственных (муниципальных) нужд	244	223	19 413,62	18 192,84	-	-	-	18 192,84	1 220,78
Прочая закупка товаров, работ и услуг для обеспечения государственных (муниципальных) нужд	244	225	64 566,74	64 566,74	-	-	-	64 566,74	-
Прочая закупка товаров, работ и услуг для обеспечения государственных (муниципальных) нужд	244	226	94 054,09	91 037,95	-	-	-	91 037,95	3 016,14
Прочая закупка товаров, работ и услуг для обеспечения государственных (муниципальных) нужд	244	221	12 470,00	12 470,00	-	-	-	12 470,00	-
Прочая закупка товаров, работ и услуг для обеспечения государственных (муниципальных) нужд	244	344	21 245,40	21 245,40	-	-	-	21 245,40	-
Прочая закупка товаров, работ и услуг для обеспечения государственных (муниципальных) нужд	244	349	5 600,00	5 600,00	-	-	-	5 600,00	-
Закупка энергетических ресурсов	247	223	729 086,52	729 086,52	-	-	-	729 086,52	880,00
Иные бюджетные ассигнования	800	x	127 253,52	127 253,52	-	-	-	127 253,52	-
Уплата налогов, сборов и иных платежей	850	x	127 253,52	127 253,52	-	-	-	127 253,52	-
Уплата налога на имущество организаций и земельного налога	851	291	63 733,00	63 733,00	-	-	-	63 733,00	-
Уплата иных платежей	853	241	63 520,52	63 520,52	-	-	-	63 520,52	-
Результат исполнения бюджета (дефицит/профицит)	450	x	-94 467,68	-11 208,15	-	-	-31 484,96	-42 693,11	x


3. Источники финансирования дефицита средств учреждения

Наименование показателя	Код строки	Код аналитики	Утверждено плановых назначений	Исполнено плановых назначений				Сумма отклонения	
				через лицевые счета	через банковские счета	через кассу учреждения	некассовыми операциями		Итого
1	2	3	4	5	6	7	8	9	10
Источники финансирования дефицита средств - всего (стр. 520 + стр. 590+ стр. 620 + стр. 700 + стр. 730 + стр. 820 + стр. 830)	500	x	94 467,68	11 208,15	-	31 484,96	-	42 693,11	51 774,57
в том числе:									
Внутренние источники из них:	520	x	-	-	-	-	-	-	-
Движение денежных средств	590	-	-	-	-	-	-	-	-
поступление денежных средств прочие	591	510	-	-	-	-	-	-	-
выбытие денежных средств	592	610	-	-	-	-	-	-	-
Внешние источники	620	x	x	x	x	x	x	x	x
Изменение остатков средств	700	x	94 467,68	42 693,11	-	-	x	42 693,11	51 774,57

увеличение остатков средств, всего	710	510	X	-9 990 910,11	-31 484,96	-31 484,96	-10 053 880,03	X
уменьшение остатков средств, всего	720	610	X	10 033 603,22	31 484,96	31 484,96	10 096 573,14	X
Изменение остатков по внутренним оборотам средств учреждения	730	X	X	-31 484,96	-	31 484,96	-	X
в том числе:								
увеличение остатков средств учреждения	731	510	X	-	31 484,96	31 484,96	62 969,92	X
уменьшение остатков средств учреждения	732	610	X	-31 484,96	-31 484,96	-	-62 969,92	X
Изменение остатков по внутренним расчетам	820	X	-	-	-	-	-	-
в том числе:								
увеличение остатков по внутренним расчетам (Кт 030404510)	821		-	-	-	-	-	-
уменьшение остатков по внутренним расчетам (Дт 030404610)	822		-	-	-	-	-	-
Изменение остатков расчетов по внутренним привлеченным средствам	830	X	-	-	-	-	-	-
в том числе:								
увеличение расчетов по внутреннему привлечению остатков средств (Кт 030406000)	831		-	-	-	-	-	-
уменьшение расчетов по внутреннему привлечению остатков средств (Дт 030406000)	832		-	-	-	-	-	-

4. Сведения о возвратах остатков субсидий и расходов прошлых лет

Наименование показателя	Код строки	Код аналитики	Исполнено плановых назначений				Итого
			через лицевые счета	через банковские счета	через кассу учреждения	некассовыми операциям	
Возвращено остатков субсидий прошлых лет, всего	910	X	-	-	-	-	-
Возвращено расходов прошлых лет, всего	950		-	-	-	-	-



 Руководитель (подпись) _____ (подпись) _____ (расшифровка подписи)

Исполнитель (подпись) _____ (подпись) _____ (расшифровка подписи)

(наименование, ОГРН, ИНН, КПП, местонахождение) _____

Руководитель (Уполномоченное лицо) _____ (должность) _____ (подпись) _____ (расшифровка подписи)

Исполнитель (должность) _____ (подпись) _____ (расшифровка подписи)

_____ (подпись) _____ (расшифровка подписи)

_____ (номер телефона, e-mail) _____

" ____ " _____ 20 ____ Г.

**ОТЧЕТ
ОБ ИСПОЛНЕНИИ УЧРЕЖДЕНИЕМ ПЛАНА ЕГО ФИНАНСОВО-ХОЗЯЙСТВЕННОЙ ДЕЯТЕЛЬНОСТИ**

на 1 января 2022 г.

КОДЫ	0503737
Форма по ОКУД	01.01.2022
Дата	47101599
по ОКПО	92659000
по ОКТМО	000
по ОКПО	
Глава по БК	
по ОКЕИ	383

Учреждение: МОУ "Староромашинская средняя общеобразовательная школа" Чистопольского муниципального района

Обособленное подразделение

Учредитель

Наименование органа, осуществляющего

полномочия учредителя

Вид финансового обеспечения (деятельности)

Периодичность: квартальная, годовая

Единица измерения: руб

Субсидии на иные цели

1. Доходы учреждения

Наименование показателя	Код строки	Код аналитики	Утверждено плановых назначений	Исполнено плановых назначений				итого	Сумма отклонения
				через лицевые счета	через банковские счета	через учреждения	некассовыми операциями		
1	2	3	4	5	6	7	8	9	10
Доходы - всего	010		79 513,67	79 513,67				79 513,67	
Доходы от собственности	030	120	x	x	x			x	x
Доходы от оказания платных услуг (работ) и компенсации затрат	040	130							
Штрафы, пени, неустойки, возмещения ущерба	050	140	x	x	x			x	x
Безвозмездные денежные поступления	060	150	79 513,67	79 513,67				79 513,67	
Доходы от выбытия нефинансовых активов	090	400	x	x	x			x	x
в том числе:									
от выбытия основных средств	092	410	x	x	x			x	x
от выбытия нематериальных активов	093	420	x	x	x			x	x
от выбытия непроизошедших активов	094	430	x	x	x			x	x
от выбытия материальных запасов	095	440	x	x	x			x	x
Прочие доходы	100	180							

2. Расходы учреждения

Наименование показателя	Код строки	Код аналитики	КОСТУ	Утверждено плановых назначений	Исполнено плановых назначений				итого	Сумма отклонения
					через лицевые счета	через банковские счета	через учреждения	некассовыми операциями		
1	2	3	3.1	4	5	6	7	8	9	10
Расходы - всего	200	x	x	79 513,67	76 040,16				76 040,16	3 473,51
в том числе:	210									
Закупка товаров, работ и услуг для обеспечения государственных (муниципальных) нужд		200	x	79 513,67	76 040,16				76 040,16	3 473,51
Иные закупки товаров, работ и услуг для обеспечения государственных (муниципальных) нужд		240	x	79 513,67	76 040,16				76 040,16	3 473,51
Прочая закупка товаров, работ и услуг для обеспечения государственных (муниципальных) нужд		244	342	74 836,19	71 362,68				71 362,68	3 473,51
Прочая закупка товаров, работ и услуг для обеспечения государственных (муниципальных) нужд		244	346	4 677,48	4 677,48				4 677,48	
Результат исполнения бюджета (дефицит/профицит)	450	x	x		3 473,51				3 473,51	x

3. Источники финансирования дефицита средств учреждения

Наименование показателя	Код строки	Код аналитики	Утверждено плановых назначений	Исполнено плановых назначений			итого	Сумма отклонения	
				через лицевые счета	через банковские счета	через учреждения			
1	2	3	4	5	6	7	8	9	10
Источники финансирования дефицита средств - всего (стр. 520 + стр. 590 + стр. 620 + стр. 700 + стр. 730 + стр. 820 + стр. 830)	500	x		-3 473,51				-3 473,51	3 473,51

ОТЧЕТ ОБ ИСПОЛНЕНИИ УЧРЕЖДЕНИЕМ ПЛАНА ЕГО ФИНАНСОВО-ХОЗЯЙСТВЕННОЙ ДЕЯТЕЛЬНОСТИ

на 1 января 2022 г.

Муниципальное бюджетное образовательное учреждение "Староромашинская средняя общеобразовательная

Учреждение
Обособленное подразделение

Учредитель

Наименование органа, осуществляющего полномочия учредителя

Вид финансового обеспечения (деятельности)

Периодичность: квартальная, годовая

Единица измерения: руб

Средства по обязательному медицинскому страхованию

форма по ОКУД	КОДЫ
Дата	0503737
по ОКПО	01.01.2022
по ОКТМО	47101599
по ОКПО	92659000
Глава по БК	000
по ОКЕИ	383

1. Доходы учреждения	Наименование показателя	Код строки	Код аналитики	Утверждено плановых назначений	Исполнено плановых назначений				Итого	Сумма отклонения
					через лицевые счета	через банковские счета	через кассу учреждения	некассовыми операциями		
	Доходы - всего	2	3	4	5	6	7	8	9	10
	Доходы от собственности	010	x	-	-	-	-	-	-	-
	Доходы от оказания платных услуг (работ) и компенсации затрат	030	120	-	-	-	-	-	-	-
	Штрафы, пени, неустойки, возмещения ущерба	040	130	-	-	-	-	-	-	-
	Безвозмездные денежные поступления	050	140	-	-	-	-	-	-	-
	Доходы от выбытия нефинансовых активов	060	150	x	x	-	-	x	x	x
	в том числе:	090	400	-	-	-	-	-	-	-
	от выбытия основных средств	092	410	-	-	-	-	-	-	-
	от выбытия нематериальных активов	093	420	-	-	-	-	-	-	-
	от выбытия производственных активов	094	430	-	-	-	-	-	-	-
	от выбытия материальных запасов	095	440	-	-	-	-	-	-	-
	Прочие доходы	100	180	-	-	-	-	-	-	-



2. Расходы учреждения	Наименование показателя	Код строки	Код аналитики	Утверждено плановых назначений	Исполнено плановых назначений				Итого	Сумма отклонения
					через лицевые счета	через банковские счета	через кассу учреждения	некассовыми операциями		
	Расходы - всего	2	3	4	5	6	7	8	9	10
	в том числе:	200	x	x	-	-	-	-	-	-
	в том числе:	210	-	-	-	-	-	-	-	-
	Результат исполнения бюджета (дефицит/профицит)	450	x	x	-	-	-	-	-	x


3. Источники финансирования дефицита средств учреждения	Наименование показателя	Код строки	Код аналитики	Утверждено плановых назначений	Исполнено плановых назначений				Итого	Сумма отклонения
					через лицевые счета	через банковские счета	через кассу учреждения	некассовыми операциями		
	Источники финансирования дефицита средств - всего (стр. 520 + стр. 590 + стр. 620 + стр. 700 + стр. 730 + стр. 820 + стр. 830)	2	3	4	5	6	7	8	9	10
	в том числе:	500	x	-	-	-	-	-	-	-
	Внутренние источники	520	x	-	-	-	-	-	-	-
	из них:	590	-	-	-	-	-	-	-	-
	Движение денежных средств	591	510	-	-	-	-	-	-	-
	поступление денежных средств прочие	592	610	-	-	-	-	-	-	-
	выбытие денежных средств	620	x	x	x	-	-	x	x	x
	Внешние источники	620	x	-	-	-	-	-	-	-
	Изменение остатков средств	700	x	-	-	-	-	-	-	-

Увеличение остатков средств, всего	710	510	X	-	-	-	X	-	-	X
Уменьшение остатков средств, всего	720	610	X	-	-	-	X	-	-	X
Изменение остатков по внутренним оборотам средств учреждения	730	X	X	-	-	-	X	-	-	X
в том числе:										
увеличение остатков средств учреждения	731	510	X	-	-	-	X	-	-	X
уменьшение остатков средств учреждения	732	610	X	-	-	-	X	-	-	X
Изменение остатков по внутренним расчетам	820	X	X	-	-	-	X	-	-	X
в том числе:										
увеличение остатков по внутренним расчетам (Кт 030404510)	821			-	-	-		-	-	
уменьшение остатков по внутренним расчетам (Дт 030404610)	822			-	-	-		-	-	
Изменение остатков расчетов по внутренним привлеченным средствам	830	X	X	-	-	-	X	-	-	X
в том числе:										
увеличение расчетов по внутреннему привлечению остатков средств (Кт 030406000)	831			-	-	-		-	-	
уменьшение расчетов по внутреннему привлечению остатков средств (Дт 030406000)	832			-	-	-		-	-	

4. Сведения о возвратах остатков субсидий и расходов прошлых лет

Наименование показателя	Код строки	Код аналитики	Исполнено плановых назначений				Итого
			через лицевые счета	через банковские счета	через кассу учреждения	некассовыми операциями	
Возвращено остатков субсидий прошлых лет, всего	910	X	-	-	-	-	-
Возвращено расходов прошлых лет, всего	950		-	-	-	-	-

 (расшифровка подписи)
 (расшифровка подписи)



Руководитель (подпись) _____ (расшифровка подписи)
 Руководитель (Уполномоченное лицо) _____ (подпись) _____ (должность)
 Руководитель (расшифровка подписи) _____ (расшифровка подписи)

Руководитель (подпись) _____ (расшифровка подписи)
 Руководитель (расшифровка подписи) _____ (расшифровка подписи)
 Руководитель (подпись) _____ (подпись) _____ (должность)
 Руководитель (расшифровка подписи) _____ (расшифровка подписи)

" ____ " _____ 20 ____ г.

ОТЧЕТ ОБ ИСПОЛНЕНИИ УЧРЕЖДЕНИЕМ ПЛАНА ЕГО ФИНАНСОВО-ХОЗЯЙСТВЕННОЙ ДЕЯТЕЛЬНОСТИ

на 1 января 2022 г.

МОУ "Староромашинская средняя общеобразовательная школа" Чистопольского муниципального района

Учреждение
 Особленное подразделение
 Учредитель
 Наименование органа, осуществляющего полномочия учредителя
 Вид финансового обеспечения (деятельности)
 Периодичность: квартальная, годовая
 Единица измерения: руб

форма по ОКУД	КОДЫ
Дата	0503737
по ОКПО	01.01.2022
по ОКТМО	47101599
по ОКТО	92659000
Глава по БК	000
по ОКЕИ	383

Собственные доходы учреждения

1. Доходы учреждения	Наименование показателя	Код строки	Код аналитики	Утверждено плановых назначений	Исполнено плановых назначений				Сумма отклонения	
					через лицевые счета	через банковские счета	через кассу учреждения	некассовыми операциями		Итого
Доходы - всего	1	2	3	4	5	6	7	8	9	10
Доходы от собственности		010		81 279,16	87 791,16	-	-	-	87 791,16	-6 512,00
Доходы от оказания платных услуг (работ) и компенсации затрат		030	120	-	-	-	-	-	-	-
Штрафы, пени, неустойки, возмещения ущерба		040	130	81 279,16	87 791,16	-	-	-	87 791,16	-6 512,00
Безвозмездные денежные поступления		050	140	-	-	-	-	-	-	-
Доходы от выбытия нефинансовых активов		060	150	-	-	-	-	-	-	-
в том числе:		090	400	-	-	-	-	-	-	-
от выбытия основных средств		092	410	-	-	-	-	-	-	-
от выбытия материальных активов		093	420	-	-	-	-	-	-	-
от выбытия нематериальных активов		094	430	-	-	-	-	-	-	-
от выбытия непроизведенных активов		095	440	-	-	-	-	-	-	-
от выбытия материальных запасов		100	180	-	-	-	-	-	-	-
Прочие доходы				-	-	-	-	-	-	-

2. Расходы учреждения

Наименование показателя	Код строки	Код аналитики	Коду КОРСУ	Утверждено плановых назначений	Исполнено плановых назначений				Сумма отклонения		
					через лицевые счета	через банковские счета	через кассу учреждения	некассовыми операциями		Итого	
Расходы - всего	1	2	3	4	5	6	7	8	9	10	
в том числе:		200	x	119 788,51	-	-	-	-	119 788,51	81 197,00	38 591,51
Закупка товаров, работ и услуг для обеспечения государственных (муниципальных) нужд		210	x	-	-	-	-	-	-	-	-
Иные закупки товаров, работ и услуг для обеспечения государственных (муниципальных) нужд		200	x	119 788,51	81 197,00	-	-	-	81 197,00	81 197,00	38 591,51
Прочая закупка товаров, работ и услуг для обеспечения государственных (муниципальных) нужд		240	x	119 788,51	81 197,00	-	-	-	81 197,00	81 197,00	38 591,51
Прочая закупка товаров, работ и услуг для обеспечения государственных (муниципальных) нужд		244	342	111 809,35	73 217,84	-	-	-	73 217,84	3 910,00	-
Прочая закупка товаров, работ и услуг для обеспечения государственных (муниципальных) нужд		244	226	3 910,00	3 910,00	-	-	-	3 910,00	-	-
Прочая закупка товаров, работ и услуг для обеспечения государственных (муниципальных) нужд		244	346	4 069,16	4 069,16	-	-	-	4 069,16	-	-
Результат исполнения бюджета (дефицит/профицит)		450	x	-38 509,35	6 594,16	-	-	-	6 594,16	-	x

3. Источники финансирования дефицита средств учреждения

Наименование показателя	Код строки	Код аналитики	Утверждено плановых назначений	Исполнено плановых назначений				Сумма отклонения		
				через лицевые счета	через банковские счета	через кассу учреждения	некассовыми операциями		Итого	
Источники финансирования дефицита средств - всего (стр. 520 + стр. 590+ стр. 620 + стр. 700 + стр. 730 + стр. 820 + стр. 830)	1	2	3	4	5	6	7	8	9	10
		500	x	38 509,35	-6 594,16	-	-	-	-6 594,16	45 103,51

